Projeto
OBITEC - OBSERVATÓRIO DE INTELIGÊNCIA TECNOLÓGICA

NITT/Reitoria/UFCG

UNIVERSIDADE FEDERAL DE CAMPINA GRANDE

Histórico

- ✓ **2008** - Criado a partir do Programa de Inovação e Transferência de Tecnologia da UFCG – **Resolução N°02/2008**;

- ✓ **2009** – Aprovado o Regimento do Comitê Gestor do Programa de ITT e do NITT, **Resolução 02/2009;**

Estrutura Organizacional

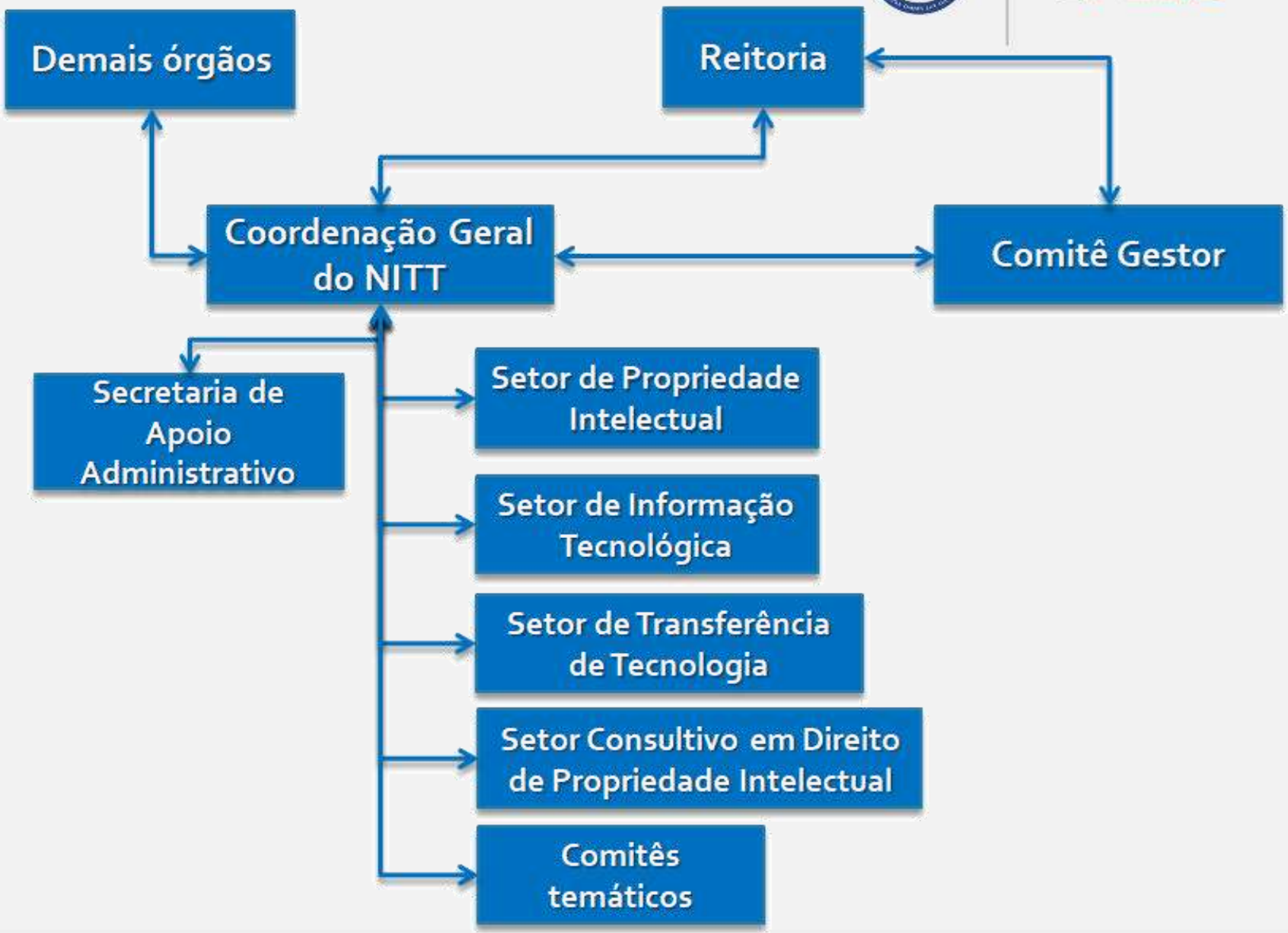

Atribuições e competências da Coordenação do NITT:

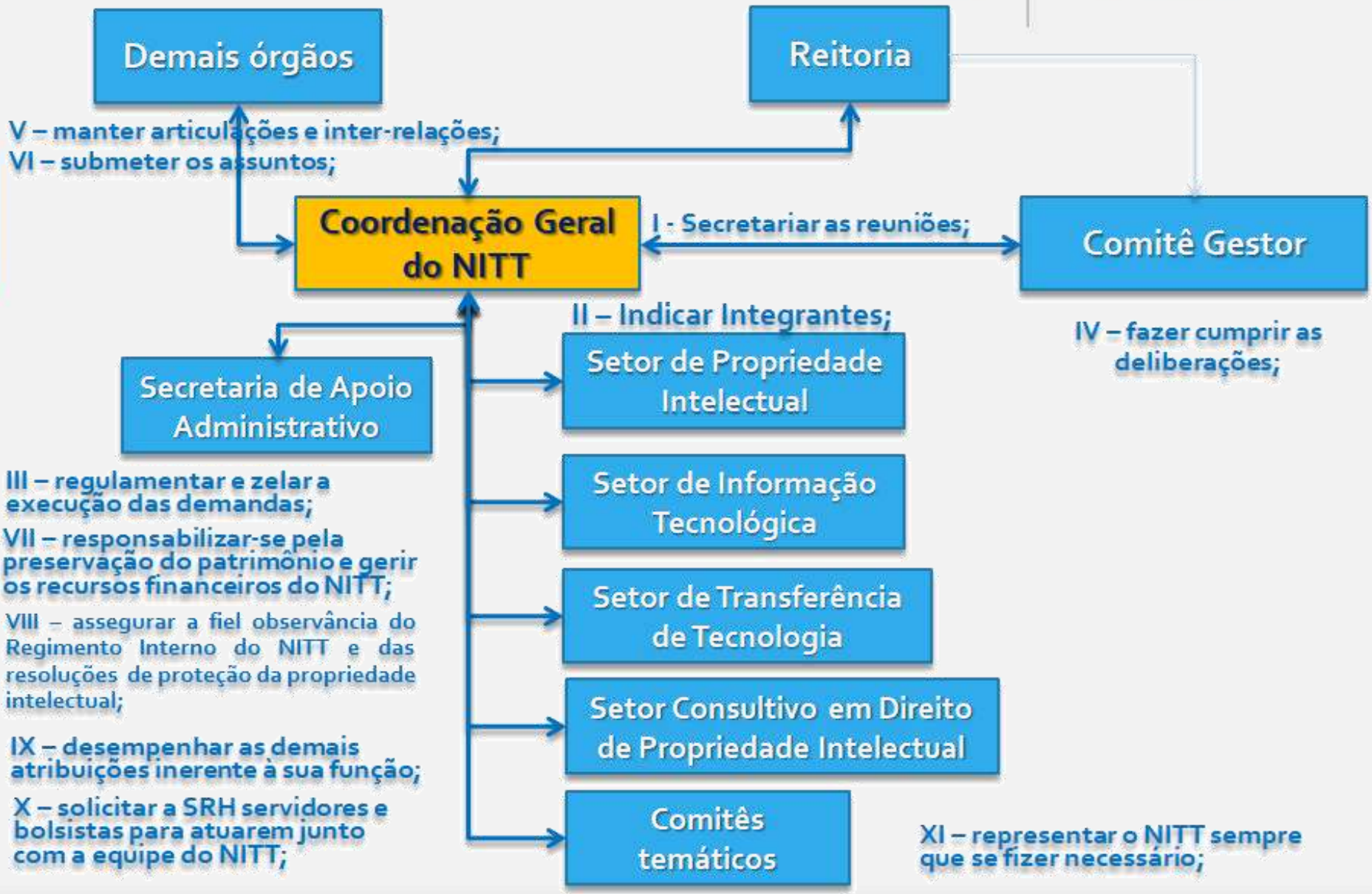

Problemática

CIÊNCIA

Geração de Conhecimento

LITERATURA CIENTIFICA

TECNOLOGIA

Aplicação do Conhecimento

Produto
Processo
Serviço

LITERATURA TÉCNICA

Problemática

INOVAÇÃO

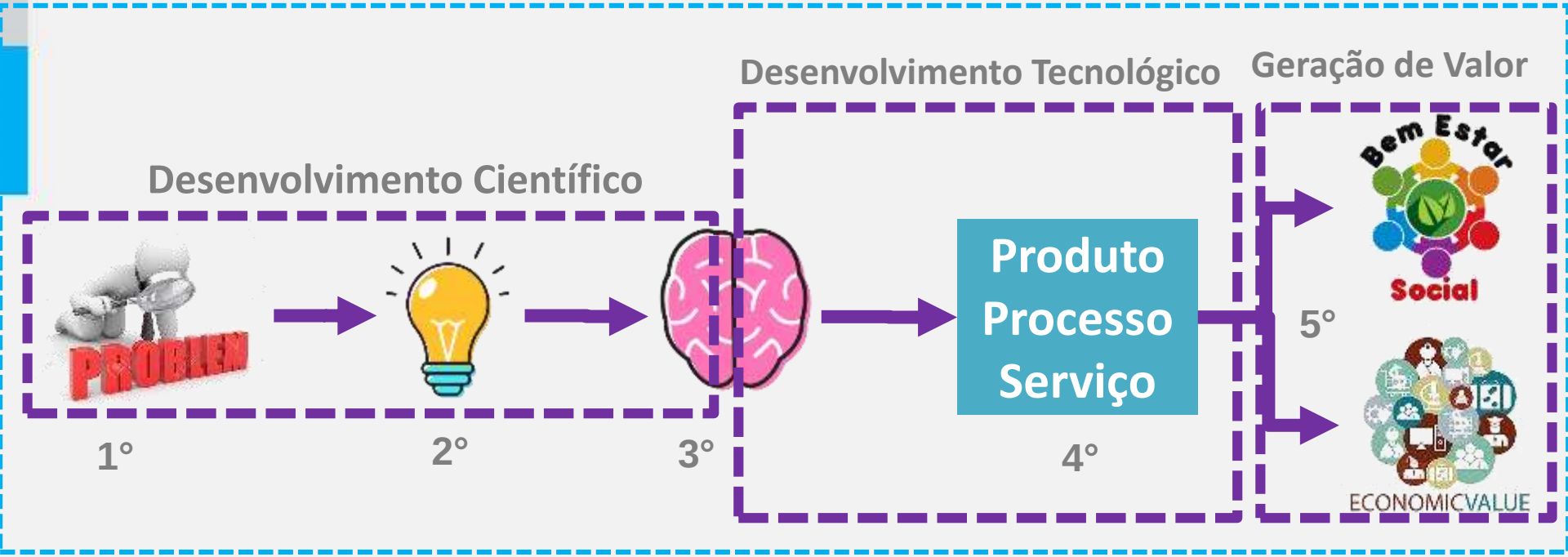

OBSERVATÓRIO DE INTELIGÊNCIA TECNOLÓGICA (OBITEC/UFCG)

Iniciativa gerada na UFCG devido a necessidade atual de apoio a gestão da inovação ao **Núcleo de Inovação e Transferência de Tecnologia – NITT** da Universidade Federal de Campina Grande.

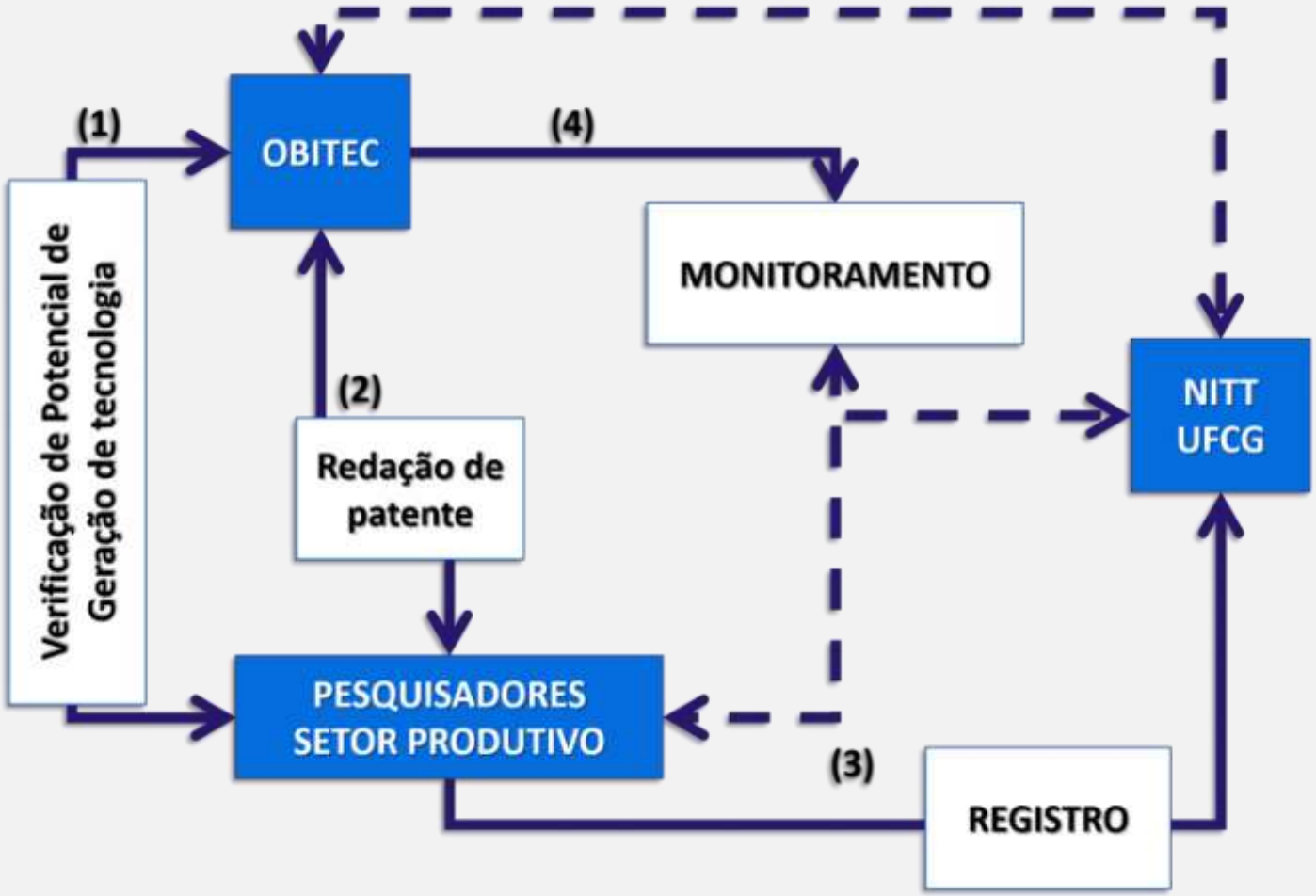

OBSERVATÓRIO DE INTELIGÊN
TECNOLÓGICA (OBITEC/UFCG)

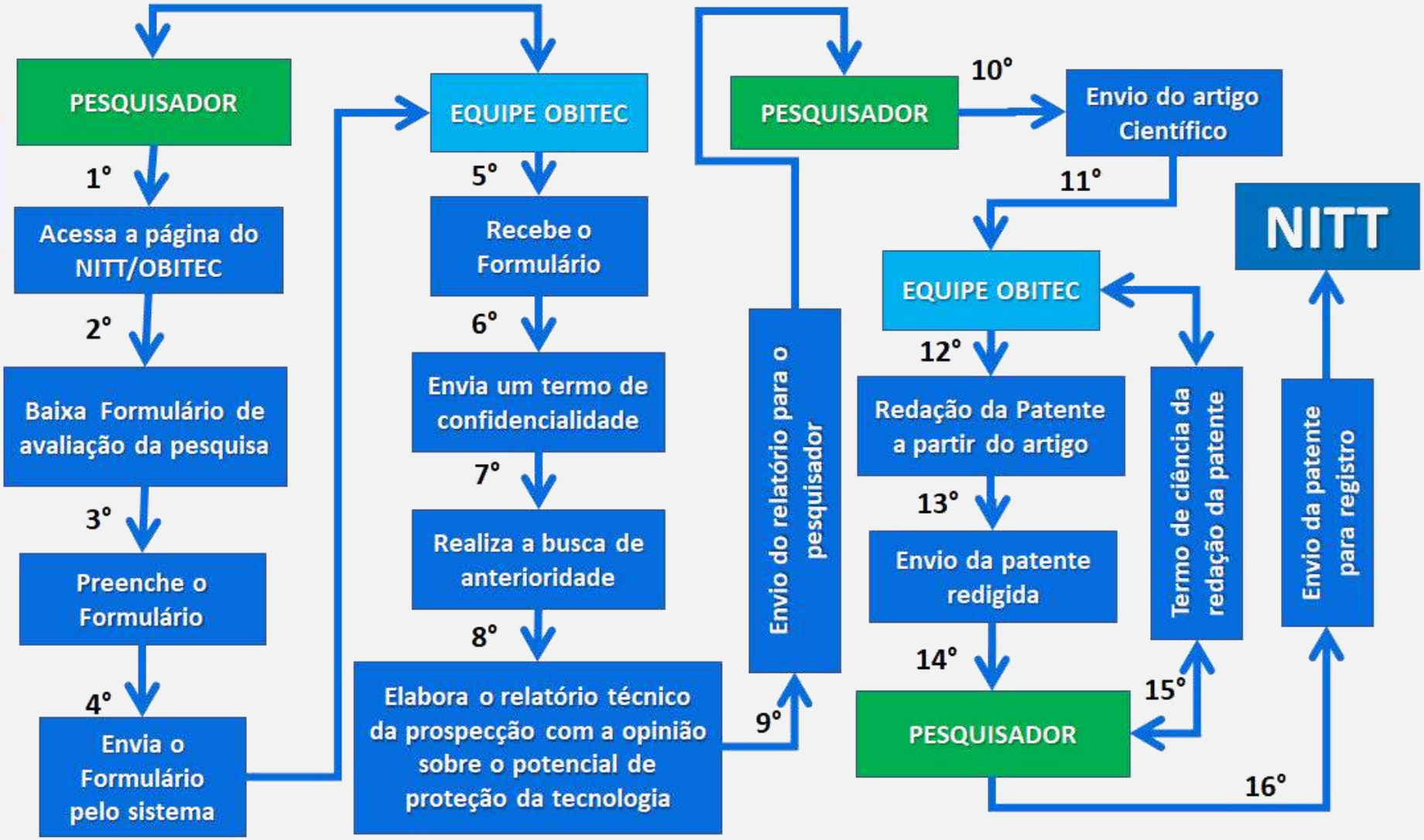

MODELO DE GESTÃO

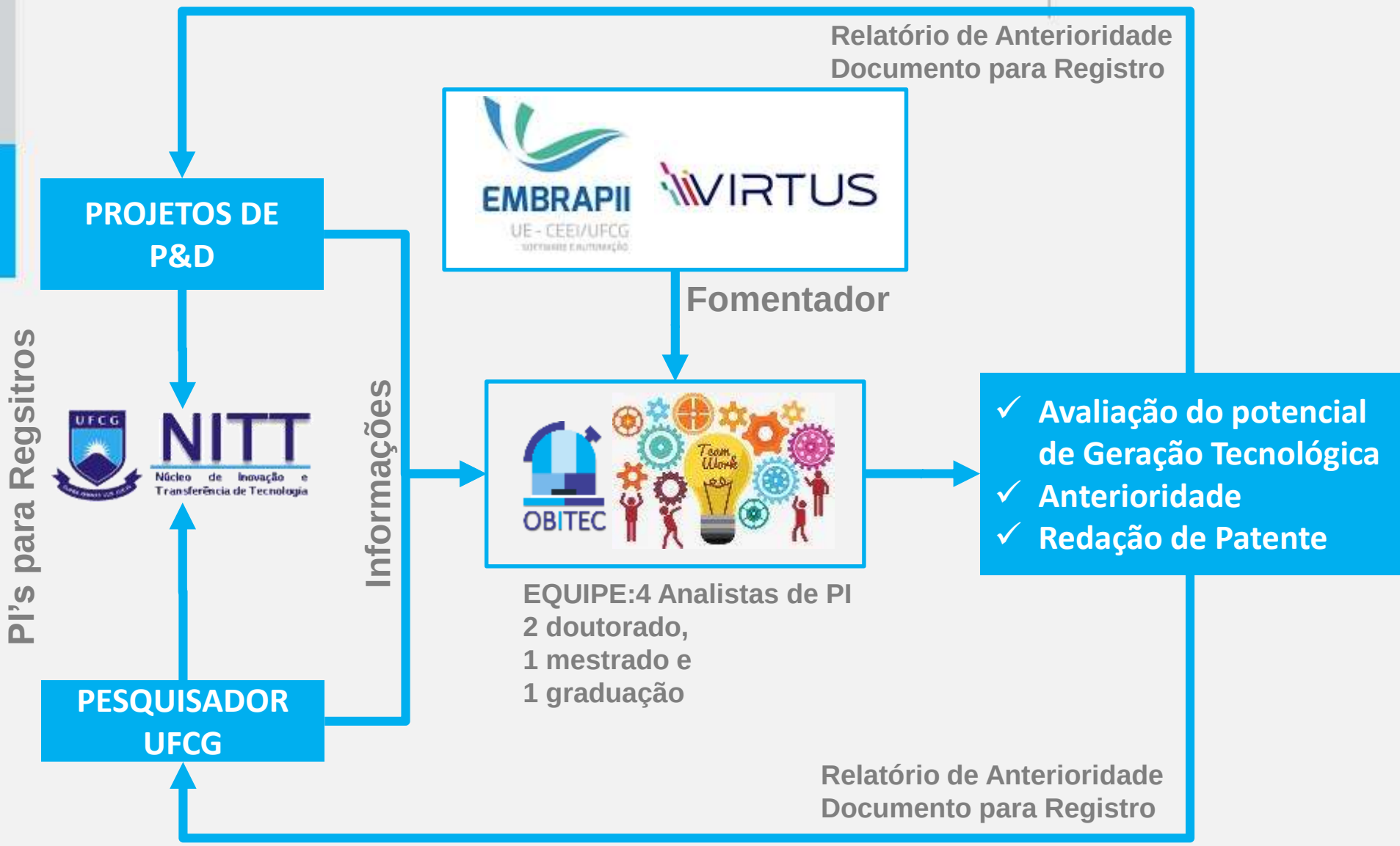

IFES FOR PLAD

Patente de Invenção/Modelo de utilidade

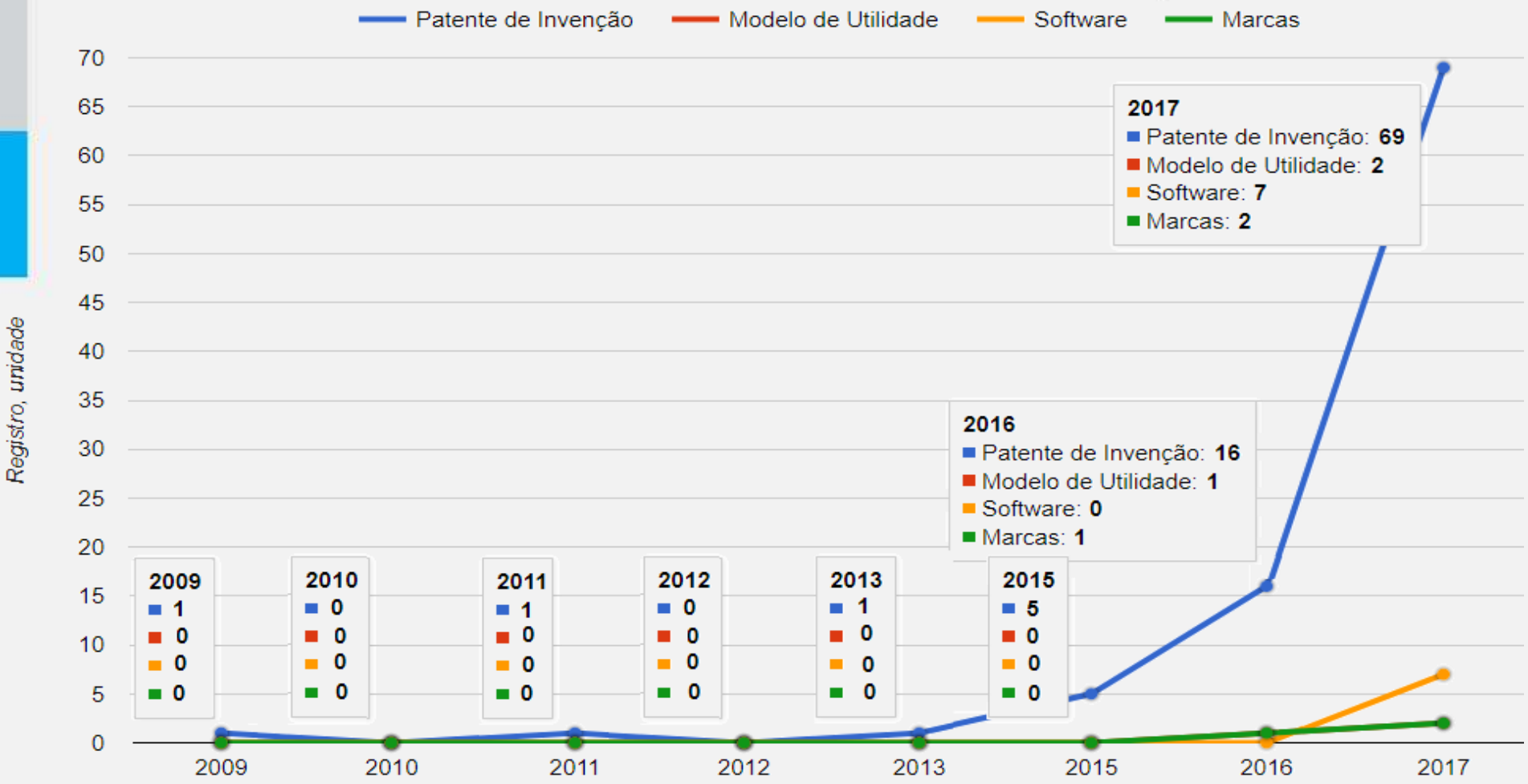
Patente de Invenção
Modelo de Utilidade
Software
Marcas
Registro, unidade
70
65
60
55
50
45
40
35
30
25
20
15
10
5
0
2009
2010
2011
2012
2013
2015
2016
2017
2017
Patente de Invenção: 69
Modelo de Utilidade: 2
Software: 7
Marcas: 2
2016
Patente de Invenção: 16
Modelo de Utilidade: 1
Software: 0
Marcas: 1
2009
1
0
0
0
2010
0
0
0
0
2011
1
0
0
0
2012
0
0
0
0
2013
1
0
0
0
2015
5
0
0
0

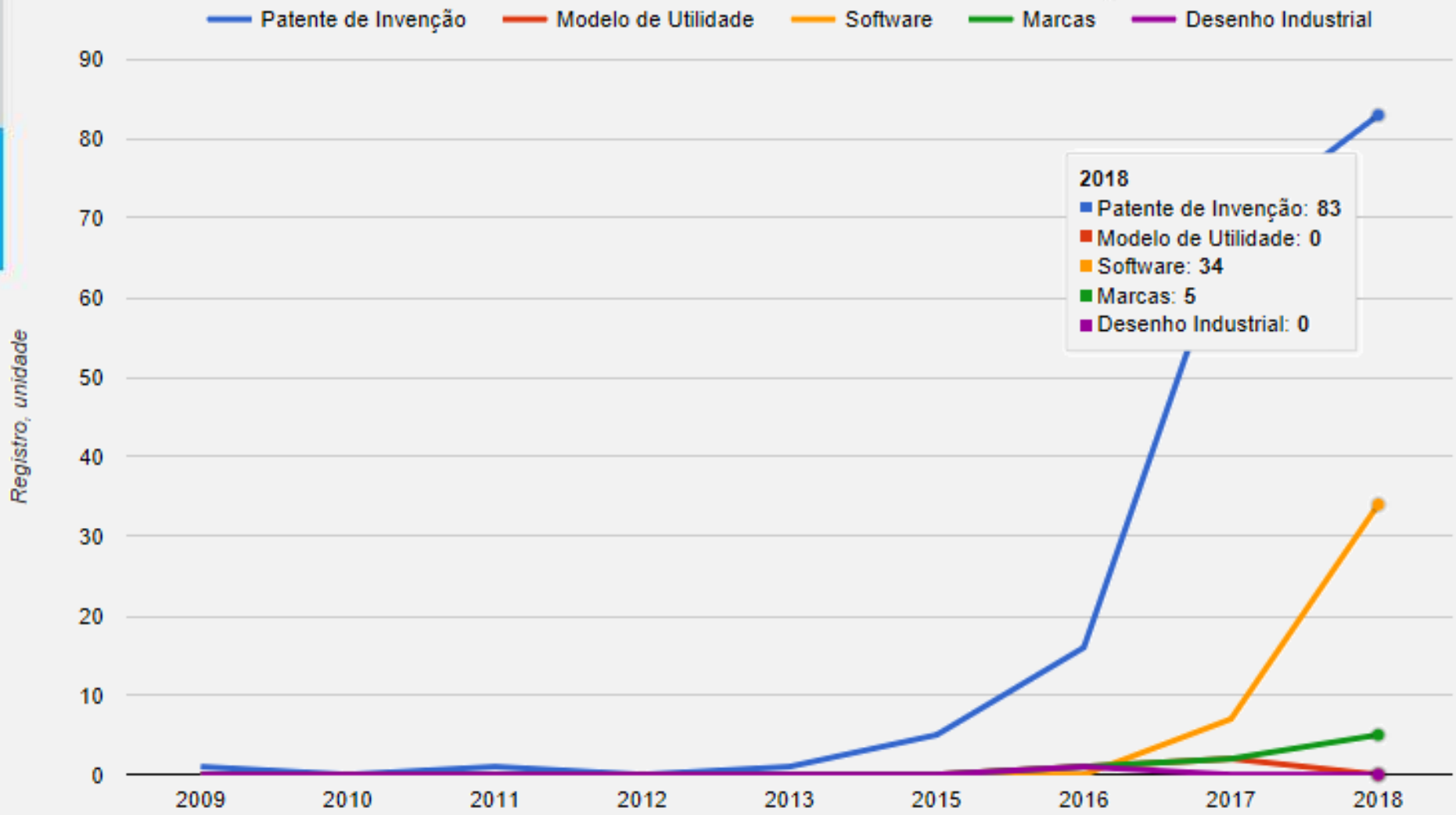
Patente de Invenção
Modelo de Utilidade
Software
Marcas
Desenho Industrial
Registro, unidade
90
80
70
60
50
40
30
20
10
0
2009
2010
2011
2012
2013
2015
2016
2017
2018
2018
Patente de Invenção: 83
Modelo de Utilidade: 0
Software: 34
Marcas: 5
Desenho Industrial: 0

NITT
Núcleo de Inovação e Transferência de Tecnologia

IFES FOR PLAD

EVOLUÇÃO DO NÚMERO DE PEDIDOS DE PATENTES 2015 – 2018

(Estados com mais de 100 pedidos)

ESTADOS	NÚMERO DE PEDIDOS DE PATENTES				
	2015	2016	2017	2018	VARIAÇÃO % 2015 – 2018
Paraíba	**53**	**80**	**103**	**232**	**337,74**
Ceará	122	153	114	159	30,33
Minas Gerais	728	826	627	862	18,41
Distrito Federal	113	130	103	131	15,93
Paraná	655	756	524	703	7,33
Santa Catarina	570	575	396	590	3,51
Pernambuco	175	190	136	181	3,43
Bahia	160	163	108	164	2,50
Rio Grande do Sul	695	835	495	677	-2,59
Goiás	140	139	101	127	-9,29
São Paulo	2.773	2.696	1.780	2.443	-11,90
Espírito Santo	196	195	100	156	-20,41

Fonte: Instituto Nacional da Propriedade Industrial (INPI). Elaboração: Assessoria de Assuntos Econômicos (AECON).

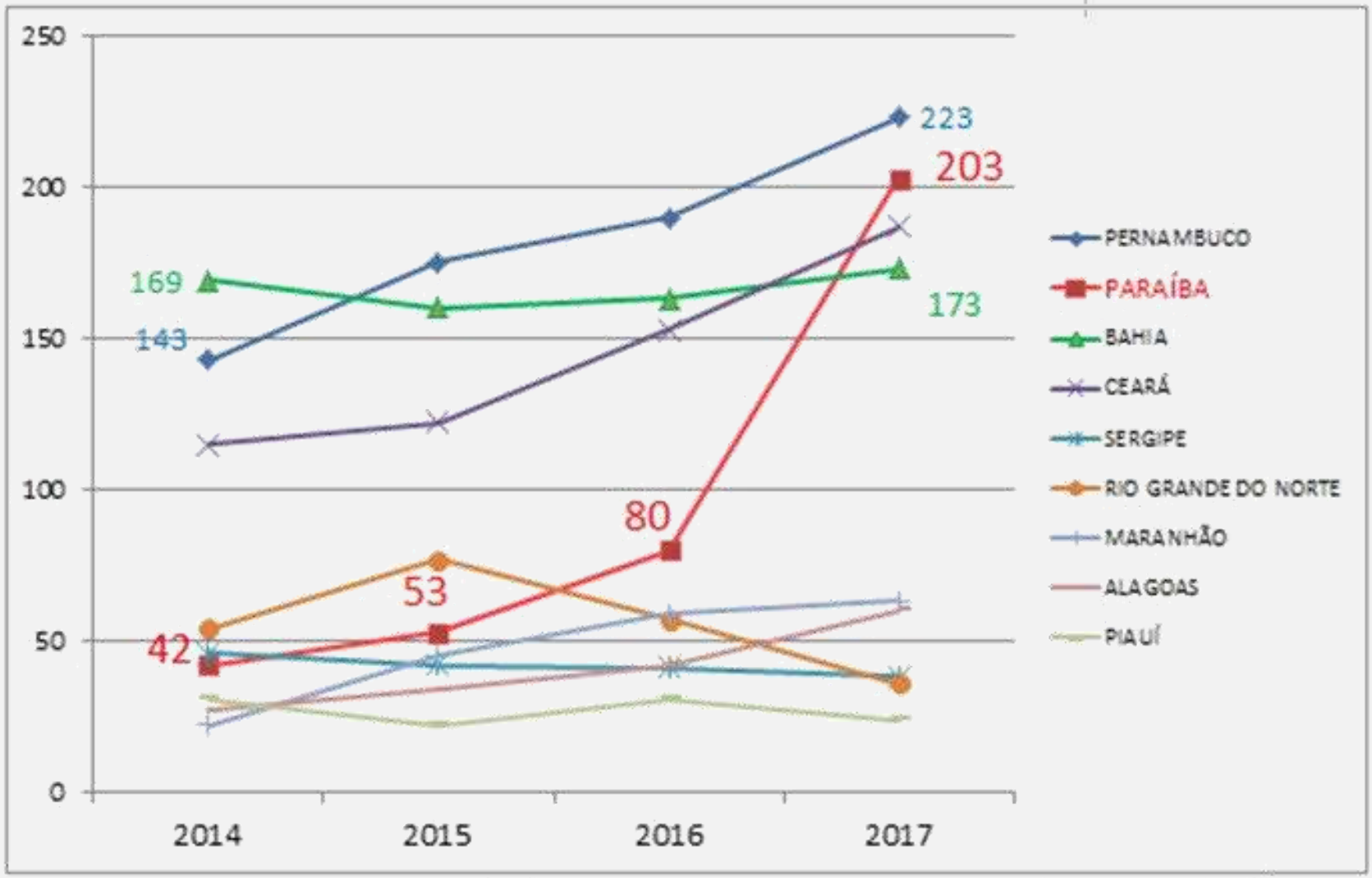

Gráfico 03: Ranking Região Nordeste do número de pedidos de patentes 2017

Fonte: Dados obtidos do site do INPI

2014		
POSIÇÃO / ESTADO		TOTAL
1º	São Paulo	2,934
2º	Rio Grande do Sul	737
3º	Minas Gerais	709
4º	Paraná	668
5º	Rio de Janeiro	585
6º	Santa Catarina	510
7º	Bahia	169
8º	Espírito Santo	154
9º	Pernambuco	143
10º	Goiás	131
11º	Distrito Federal	123
12º	Ceará	115
13º	Mato Grosso do Sul	65
14º	Rio Grande do Norte	54
15º	Sergipe	46
16º	Paraíba	42
17º	Amazonas	41
18º	Mato Grosso	35
19º	Piauí	31
20º	Alagoas	27
21º	Maranhão	22
22º	Pará	18
23º	Tocantins	14
24º	Rondônia	10
25º	Acre	8
26º	Roraima	3
27º	Amapá	1

2015		
POSIÇÃO / ESTADO		TOTAL
1º	São Paulo	2,773
2º	Minas Gerais	728
3º	Rio Grande do Sul	695
4º	Paraná	655
5º	Santa Catarina	570
6º	Rio de Janeiro	538
7º	Espírito Santo	196
8º	Pernambuco	175
9º	Bahia	160
10º	Goiás	140
11º	Ceará	122
12º	Distrito Federal	113
13º	Rio Grande do Norte	77
14º	Paraíba	53
15º	Mato Grosso do Sul	51
16º	Pará	47
17º	Maranhão	45
18º	Mato Grosso	44
19º	Sergipe	42
20º	Alagoas	34
21º	Amazonas	33
22º	Piauí	22
23º	Rondônia	15
24º	Tocantins	8
25º	Acre	4
26º	Roraima	2
27º	Amapá	1

2016		
POSIÇÃO / ESTADO		TOTAL
1º	São Paulo	2,696
2º	Rio de Janeiro	870
3º	Rio Grande do Sul	835
4º	Minas Gerais	826
5º	Paraná	756
6º	Santa Catarina	575
7º	Espírito Santo	195
8º	Pernambuco	190
9º	Bahia	163
10º	Ceará	153
11º	Goiás	139
12º	Distrito Federal	130
13º	Paraíba	80
14º	Maranhão	59
15º	Rio Grande do Norte	57
16º	Mato Grosso	54
17º	Mato Grosso do Sul	54
18º	Pará	49
19º	Alagoas	42
20º	Sergipe	41
21º	Amazonas	38
22º	Piauí	31
23º	Rondônia	28
24º	Tocantins	15
25º	Acre	4
26º	Amapá	2
27º	Roraima	-

2017		
POSIÇÃO / ESTADO		TOTAL
1º	São Paulo	2,659
2º	Minas Gerais	953
3º	Rio de Janeiro	858
4º	Paraná	761
5º	Rio Grande do Sul	759
6º	Santa Catarina	595
7º	Pernambuco	223
8º	Paraíba	203
9º	Ceará	187
10º	Bahia	173
11º	Goiás	171
12º	Distrito Federal	152
13º	Espírito Santo	151
14º	Rio Grande do Norte	69
14º	Mato Grosso do Sul	69
16º	Sergipe	68
17º	Pará	67
18º	Maranhão	63
19º	Alagoas	60
20º	Mato Grosso	42
21º	Amazonas	40
22º	Piauí	24
23º	Tocantins	21
24º	Rondônia	12
25º	Roraima	10
26º	Acre	8
27º	Amapá	6

NITT
Núcleo de Inovação e Transferência de Tecnologia

IFES FOR PLAD

Estatísticas de Propriedade Industrial
Mês-Ano Referência: Janeiro a Dezembro/2018

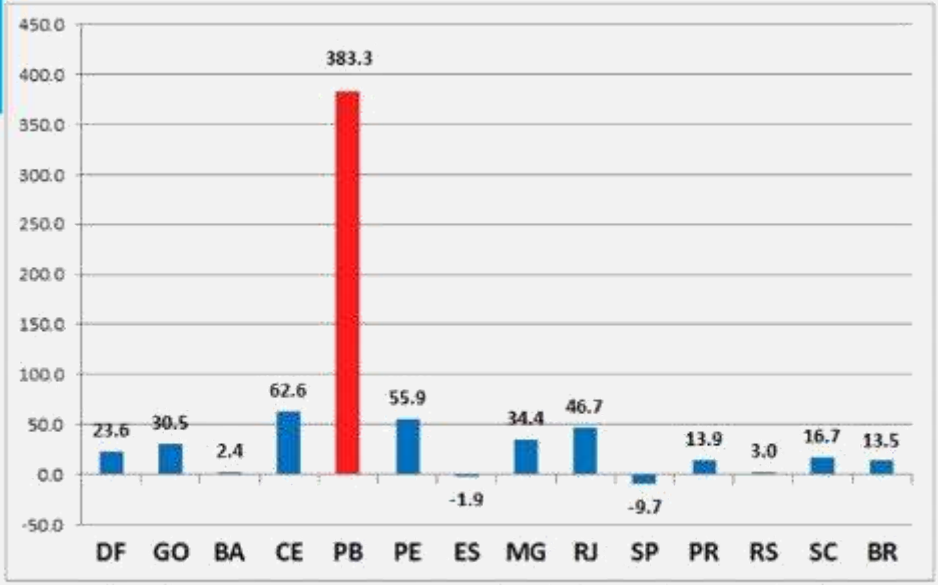

Gráfico 01: Variação (%) do número de pedidos de patentes : 2014 – 2017
Fonte: Dados obtidos do site do INPI

TOTAL DE DEPÓSITOS POR TIPO DE PROTEÇÃO E UNIDADE DA FEDERAÇÃO DO DEPOSITANTE RESIDENTE

REGIÃO E UNIDADE DA FEDERAÇÃO			Patentes
1º	SP	São Paulo	2.443
2º	MG	Minas Gerais	862
3º	PR	Paraná	703
4º	RS	Rio Grande do Sul	677
5º	SC	Santa Catarina	590
6º	RJ	Rio de Janeiro	553
7º	**PB**	**Paraíba**	**232**
8º	PE	Pernambuco	181
9º	BA	Bahia	164
10º	CE	Ceará	159
11º	ES	Espírito Santo	156
12º	DF	Distrito Federal	131
13º	GO	Goiás	127
14º	MS	Mato Grosso do Sul	81
15º	RO	Rondônia	78
16º	AL	Alagoas	73
17º	MA	Maranhão	70
18º	PA	Pará	53
19º	RN	Rio Grande do Norte	50
20º	SE	Sergipe	48
21º	MT	Mato Grosso	43
22º	AM	Amazonas	28
23º	PI	Piauí	22
24º	TO	Tocantins	15
25º	AP	Amapá	12
26º	AC	Acre	10
27º	RR	Roraima	8

Fonte: Instituto Nacional da Propriedade Industrial (INPI). Elaboração: Assessoria de Assuntos Econômicos (AECON).

Base Legal do Programa de Inovação e Transferência de Tecnologia

Resolução n° 02/2008 (Cria o Programa de Inovação e Transf. de Tecnologia da UFCG)

Resolução n° 02/2009 (Regimento do Comitê Gestor de Programa de ITT-UFCG)

Resolução n° 03/2009 (Direitos da propriedade intelectual da UFCG)

Resolução n° 02/2010 (Regimento do Comitê Gestor de Programa de ITT-UFCG)

Resolução n° 13/2010 (Regimento do NITT-UFCG)

Resolução n° 01/2012 (Regulamento de relação coma a fundação de apoio)

Resolução n° 08/2013 (Regulamento da utilização e o compartilhamento de laboratórios, equipamentos, instrumentos e demais instalações da UFCG)

LEI Nº 10.973/02/12/2004 (Lei Federal da Inovação)

LEI Nº 13.243/11/01/2016 (Novo Marco Legal de Inovação)

Regulamentada pelo DECRETO Nº 5.563/2005. **(REVOGADO PELO DECRETO – 9.283/fev/2018)**

DECRETO Nº 9.283, de 7 de fevereiro de 2018.

NITT
Núcleo de Inovação e Transferência de Tecnologia

IFES FOR PLAD

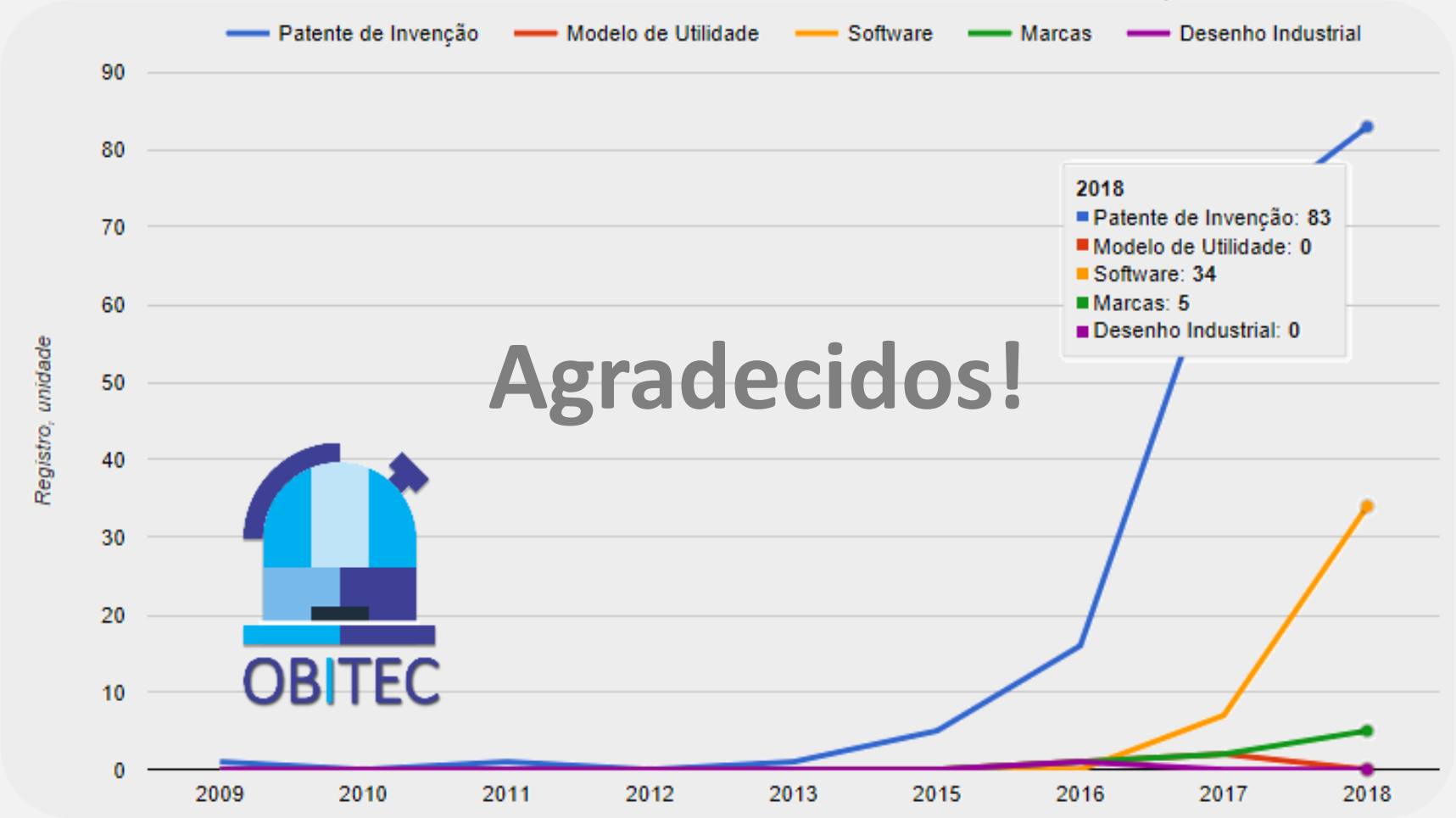

Agradecidos!

OBITEC